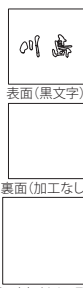



## ブリッサ

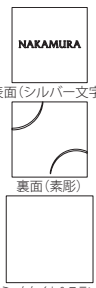
納期  
実働10日送料  
込みABC  
表札シミュレーション  
対応

細部までこだわりぬいた  
アンティークスタイル。

セラミックタイル&ステンレス  
(加工なし)

## FGBS-2

- 税抜価格：40,000円
- サイズ：ネーム部/W130×H130×T10mm  
ベース/約W150×H150×T6mm 全厚/30mm
- 和文：京まどか
- 仕様：文字/表 彫刻 黒
- 材質：ネーム部/クリアーガラス  
ベース/セラミックタイル&ステンレス

セラミックタイル&ステンレス  
(加工なし)

## FGBS-4

- 税抜価格：46,400円
- サイズ：ネーム部/W130×H130×T10mm  
ベース/約W150×H150×T6mm 全厚/30mm
- 英文：フリッツ
- 仕様：文字/表 彫刻 シルバー  
イラスト/裏 彫刻 素彫
- 材質：ネーム部/クリアーガラス  
ベース/セラミックタイル&ステンレス

セラミックタイル&ステンレス  
(加工なし)

## FGBS-1

- 税抜価格：40,000円
- サイズ：ネーム部/W130×H130×T10mm  
ベース/約W150×H150×T6mm 全厚/30mm
- 和文：細隸書/英文：アバンテ
- 仕様：文字/表 彫刻 白
- 材質：ネーム部/クリアーガラス  
ベース/セラミックタイル&ステンレス

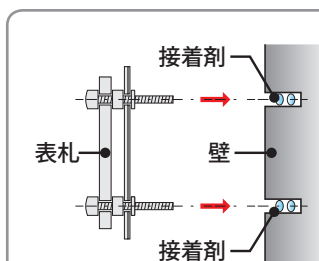
セラミックタイル&ステンレス  
(加工なし)

## FGBS-3

- 税抜価格：40,000円
- サイズ：ネーム部/W130×H130×T10mm  
ベース/約W150×H150×T6mm 全厚/30mm
- 英文：チャーム
- 仕様：文字・イラスト/裏 彫刻 素彫
- 材質：ネーム部/クリアーガラス  
ベース/セラミックタイル&ステンレス



## ●取付方法



- ①壁にドリルでボルト径より1～2mm大きめの穴をあけて下さい。
  - ②ボルト受け穴のホコリを清掃し接着剤を注入して下さい。
  - ③ボルトを差込み取付けます。
- ※接着剤が表札からはみ出さないようご注意ください。

書体については、巻末の書体リスト資料 02、03 よりお選び下さい イラストについては、巻末のイラスト見本一覧資料 02 よりお選び下さい