

スマート・Fウォール アクセントパネル

受注
生産品

送料
定価5万円
未満は
送料別途

材質
下段
参照

現場
仕上げ



スマート・Fウォール
パネル組付け



アクセントパネル30+
貼付け



アクセントパネル30+ 完成

施工完成（塗装+タイル仕上げ）

簡単施工で工期短縮！スマート・Fウォールとアクセントパネルで、
凸凹のある門袖が従来工法の1/4～1/5の工期で仕上がります。

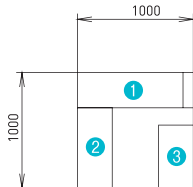
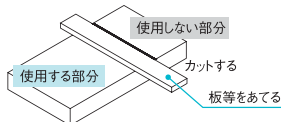
● 本体の施工

① アクセントパネルの切断

デザインに合わせ、アクセントパネル1000×1000を切断してください。
下記デザインの場合のアクセントパネルの切断方法を示します。

● 切断方法

デザインに合わせ寸法を出し罫書線
を引き板等をあてて目の細かいのこ
ぎり等でカットしてください。



② プライマーの塗布

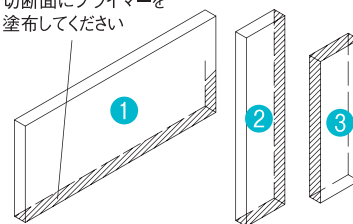
● PSパネル塗装仕上用の場合

カットした面にプライマーを塗布し
てください。

● PSパネル全面貼り仕上用の場合

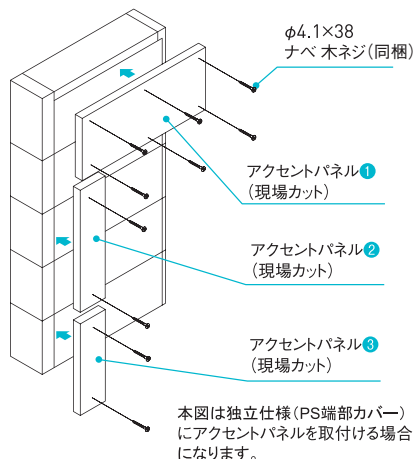
全面に石材タイル等貼付ける場合
は、プライマーは必要ありません。
部分的に塗装仕上する場合のみ、
塗装する部分にプライマーを塗布
してください。

切断面にプライマーを
塗布してください



③ アクセントパネルの貼付

接着剤とナベ木ネジ(同梱)を使用して貼り付けてください。



※PSパネル塗装仕上用の場合、プライマーが塗
布してある面を表にして貼付けてください。

● PSパネル塗装仕上用

部材名	税抜価格	パネルサイズ
アクセントパネル30+(1枚入)プライマー塗装済	10,000円	1,000×1,000×30mm
アクセントパネル30+(2枚入)プライマー塗装済	18,000円	1,000×1,000×30mm
アクセントパネル30+(3枚入)プライマー塗装済	26,000円	1,000×1,000×30mm
アクセントパネル10+(1枚入)プライマー塗装済	7,000円	1,000×1,000×10mm
アクセントパネル10+(2枚入)プライマー塗装済	12,500円	1,000×1,000×10mm
アクセントパネル10+(3枚入)プライマー塗装済	18,000円	1,000×1,000×10mm

● PSパネル全面貼り仕上用

部材名	税抜価格	パネルサイズ
アクセントパネル30+(1枚入)生地	7,000円	1,000×1,000×30mm
アクセントパネル30+(2枚入)生地	12,000円	1,000×1,000×30mm
アクセントパネル30+(3枚入)生地	17,000円	1,000×1,000×30mm
アクセントパネル10+(1枚入)生地	4,500円	1,000×1,000×10mm
アクセントパネル10+(2枚入)生地	7,000円	1,000×1,000×10mm
アクセントパネル10+(3枚入)生地	9,000円	1,000×1,000×10mm

※PSパネル全面貼り仕上用アクセントパネルに現場で塗装仕上げする場合は、プライマー及び
目地テープ、コーキングが必要ですので、別途ご用意ください。

部材名	税抜価格	備考
目地テープセット(50mm×45m)	3,000円	
アクセントパネル専用プライマーセット(10kg)	29,000円	
アクセントパネル専用プライマーセット(1kg)	7,000円	
アクセントパネル専用プライマーセット(100ml)・刷毛セット	3,400円	
接着剤セット(135ml)	3,500円	アクセントパネル1枚分

※プライマー塗布面積(目安)

プライマーセット(10kg)約50~75㎡ ※刷毛・ローラーは別途です。

プライマーセット(1kg)約5~7.5㎡ ※刷毛・ローラーは別途です。

プライマーセット(100ml)約0.5~0.75㎡(アクセントパネル側面部(30mm幅)約25m分)

材質 硬質ポリスチレンフォーム (PS)