

# ゆとり ウォールコート

アクリルシリコン樹脂系多彩色仕上塗材



ローラーで施工出来る!!

新しい下地はもちろん、  
外壁・ブロック塀・基礎等の  
メンテナンスに最適です。



## ゆとり ウォールコート 7つの特徴

ひび割れや  
ヘアクラックの  
大幅軽減

ひび割れや  
傷がついて  
しまっても、  
タッチアップ可能

汚れが  
付きづらい  
表面

耐摩耗性が  
あるので、  
ブラシなどでの  
洗浄が可能

1日で  
施工完了

ローラーでの  
施工が可能

多彩塗料を  
ローラーで施工する  
工法の特許を  
取得しています。

## 各種下地施工例

### モルタル下地

モルタルが多彩柄で趣のある立体的な仕上がりになります。




### 各種仕上塗材下地

既存の外装材に施工するとグレードアップした外壁に変身します。



### ブロック下地

普通のブロックが高級感のある仕上がりになります。また、化粧ブロックの凹凸模様を生かした仕上げも可能です。



### サイディング下地

サイディングの凹凸模様を生かし、さらに重厚感の増した仕上がりになります。



### 擬石下地

薄膜仕上げのため、大きな凹凸のある擬石仕上材のメンテナンスも容易です。

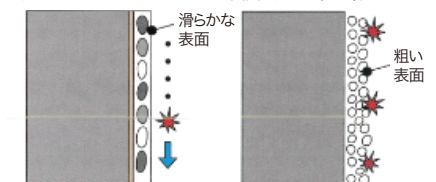


### 汚れが付きにくいから滑らかな仕上がり

表面が滑らかなので、汚れが付きにくく凹凸の大きな石柄調仕上げ材と比較して美しさが長持ちします。


ゆとり ウォールコート

凹凸の大きい仕上材





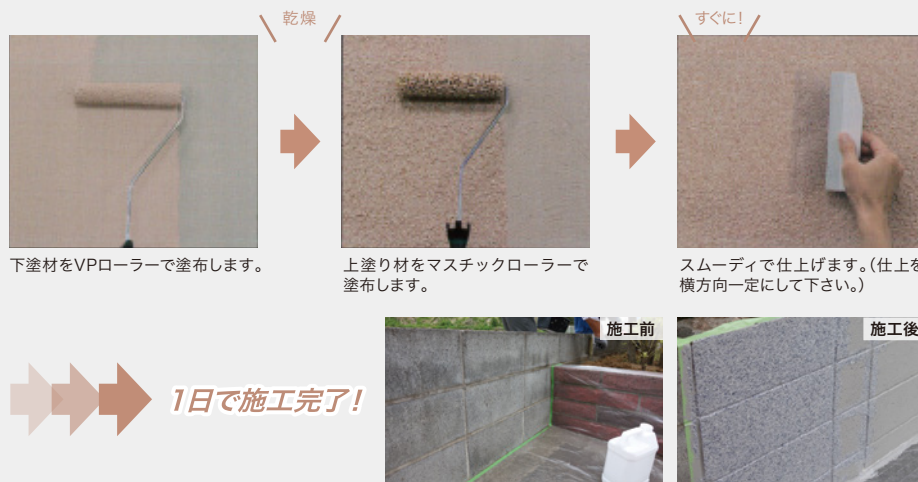
## カラーバリエーション



工程	商品コード	品名	荷姿	使用量	施工面積	定価
下地調整	GYFJSEAL04	下地調整材 シーラー-W 4kg/缶	4kg/缶	0.1~0.15kg/m <sup>2</sup>	25~40m <sup>2</sup>	¥8,000
	GYFJSEAL15	下地調整材 シーラー-W 15kg/缶	15kg/缶		100~150m <sup>2</sup>	¥23,000
	GYFJSEPOAB8	下地調整材 シーラー-EPO A液(主剤)+B液(硬化剤) 各8kg/缶	各8kg/缶	0.1~0.2kg/m <sup>2</sup>	80m <sup>2</sup> ~160m <sup>2</sup> (16kgセット)	¥44,500
下塗り	GYFJWLUN●●	ゆとりウォールコート 下塗り材	4kg/缶	0.25kg/m <sup>2</sup>	16m <sup>2</sup>	¥7,300
上塗り	GYFJWLOV●●	ゆとりウォールコート 上塗り材	10kg/缶	0.5~0.7kg/m <sup>2</sup>	16~20m <sup>2</sup>	¥21,600
仕上げ	GYFJSMDY	専用ヘラ スムーディ				¥1,500

- ※ ローラーのみで施工できます。
- ※ 上塗り材をご注文の際には、必ず商品コードの後ろに色番号を付けてご発注下さい。
- ※ 下塗り材をご注文の際には、上塗り材と同様の色番号をお選び頂き、必ず商品コードの後ろに色番号を付けてご発注下さい。
- ※ サイディング下地、改修の際はシーラーで下地調整して下さい。下地が脆弱な場合や接着強化したい場合は、シーラー-EPOをお使い下さい。
- ※ シーラー-EPOはA液(主剤)とB液(硬化剤)とを1:1で混合して使用します。
- ※ 押出形成版、金属パネル、漆喰には、シーラー-EPOをご使用下さい。

## 施工手順



### 適用下地

- コンクリート / モルタル / 改修下地 / 各種パネル (ALC パネル、押出成形板、窯業系サイディング、金属パネル)

### 不適応下地

- フッ素系塗材 / 磁器タイル / FRP 防水

### 用途

- 建築物の内外装仕上げ (新築・改修)

### 【品質上・使用上のご注意】

- コンクリート、モルタル、各種仕上材など施工下地は十分に乾燥させて下さい。
- コンクリートのジャンカや欠損部はコンクリート補修材などで補修してから施工して下さい。
- 下地表面の汚れ、付着物は施工前に除去するなど処理をして下さい。
- 脆弱な下地は、下地補強してから施工して下さい。
- 上塗り材はロットにより柄の大きさが多少異なりますので、ロットが変わる場合は面を変えるなどして施工して下さい。
- 上塗り材をハンドミキサーなどの電動攪拌機で攪拌すると柄がふれますので使用しないで下さい。
- 施工時の気温が5°C以下の場合や降雨、降雪が予想される場合には施工を中止して下さい。
- 改修の場合は、下地の状況に応じたシーラーをご使用下さい。
- 新築の場合でも表面が弱い下地やエアロレスセスの付着が見られる場合などはシーラー処理を行って下さい。
- 詳しい施工手順についてはお問い合わせ下さい。



納期 受注後約3日