


ゆとりテラス囲いⅢ

ちょっとうれしい私の空間

シンプルデザインのゆとりテラス囲いⅢは、お庭をやさしくリフレッシュ。のびのび快適な暮らしづくりをお手伝いします。



【本体カラー】



【ガラス】



【屋根材カラー】



熱線遮断ポリカ



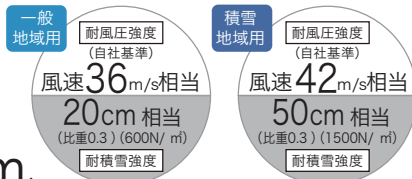
【床材バリエーション】



●屋根形状バリエーション ※妻FIXポリカはF(クリアマット2)のみとなります。



強度



耐積雪最大50cm、耐風圧最大Vo=42m/秒相当 ※屋根部のみ

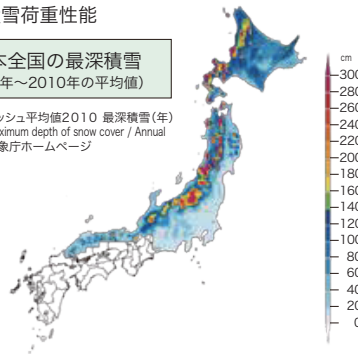
安心・安全を追求した耐積雪型高水準テラス囲いです。年間平均積雪量が50cmまでの積雪地域や、海や山が近く風が強い地域にお住まいの方でも耐風圧最大Vo=42m/秒相当まで対応可能なため、安心してご利用いただけます。



●耐積雪荷重性能

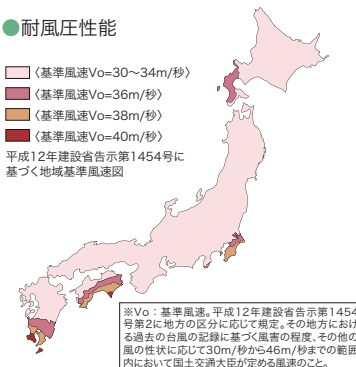
日本全国の最深積雪 (1981年～2010年の平均値)

参照：メッシュ平均値2010 最深積雪(年) Maximum depth of snow cover / Annual
出典：気象庁ホームページ



●耐風圧性能

■(基準風速Vo=30~34m/秒)
■(基準風速Vo=36m/秒)
■(基準風速Vo=38m/秒)
■(基準風速Vo=40m/秒)
平成12年建設省告示第1454号に基づく地域基準風速図



※Vo：基準風速。平成12年建設省告示第1454号第2に地方の区分に応じて規定。その地方における過去の台風の記録に基づく風害の程度、その他の風の性状に応じて30m/秒から46m/秒までの範囲内において国土交通大臣が定める風速のこと。

セット価格表(Rタイプ/Fタイプ共通)

間口	姿図	床(樹脂デッキ)	価格表	出幅(D)			
				4尺(1,170mm)	5尺(1,470mm)	6尺(1,770mm)	9尺(2,670mm)
1.5間 (2,730mm)		アッシュグレー マロンブラウン	一般ポリカ(基本価格)	¥661,200	¥708,100	¥769,700	¥1,089,700
			熱線ポリカ加算	+¥4,500	+¥5,600	+¥6,600	+¥9,800
			ハイサッシ加算	+¥16,300	+¥19,000	+¥21,800	+¥26,800
			積雪50cm加算	+¥51,000	+¥71,500	+¥74,100	+¥101,800
2.0間 (3,640mm)		アッシュグレー マロンブラウン	一般ポリカ(基本価格)	¥746,700	¥803,400	¥874,700	¥1,244,400
			熱線ポリカ加算	+¥6,000	+¥7,500	+¥9,000	+¥12,400
			ハイサッシ加算	+¥21,100	+¥25,600	+¥28,500	+¥30,700
			積雪50cm加算	+¥53,000	+¥73,500	+¥76,100	+¥102,800

※フローリング仕様の場合は、お問合せください。

納期 実働約5日
※受注生産品は除く



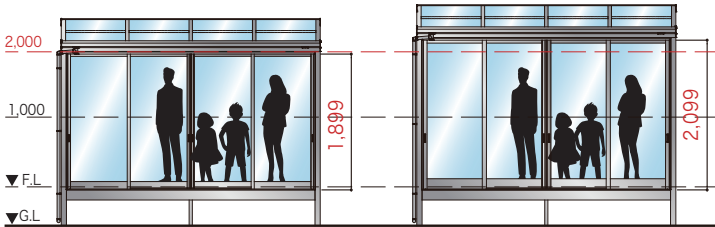
※本体カラー、ライトホワイト(WL)は受注生産品の為、納期が実働約10日かかります。納期をご確認下さい。

※製品の色は印刷上、実際の色と多少異なる場合がありますのでご了承下さい。



●開口高さ一覧

3,000 (単位: mm)



【ノーマルサッシ(ランマ無し)タイプ】

スタンダードな高さのノーマルサッシ(ランマ無し)タイプです。有効開口高さ1,899mmを確保し、大人の男性でも開放感を感じる事ができる高さです。

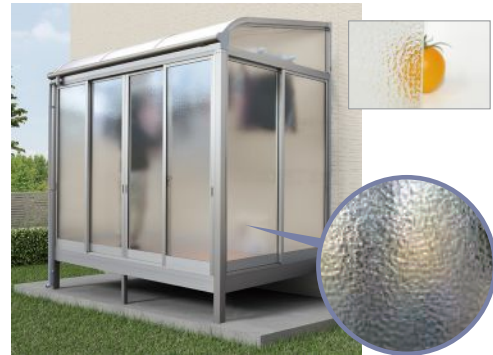
【ハイサッシタイプ】

ノーマルサッシ(ランマ無し)タイプに+200mmを追加したハイサッシタイプです。有効開口高さ2,099mmを確保し、1ランク上の開放感を求められる方へおすすめします。

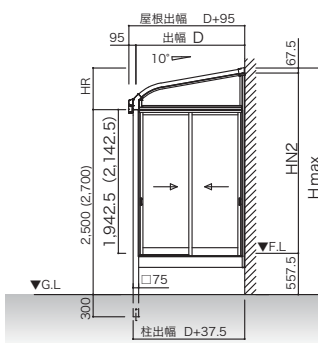
●マット調ガラス (受注生産品)

※加算額無しで変更可能です。

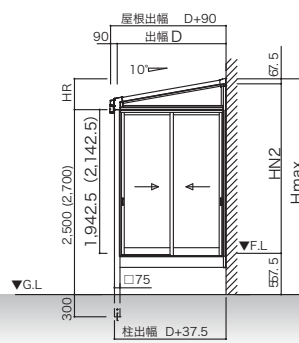
光を拡散しソフトな明るさを取り入れます。視線を適度にさげり、プライバシーを守ります。



側面図 ■規格寸法図【Rタイプ】

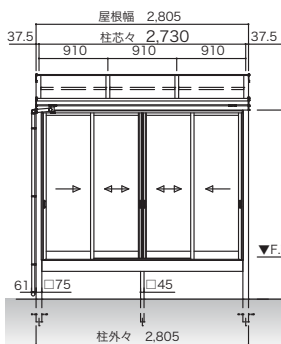


側面図 ■規格寸法図【Fタイプ】

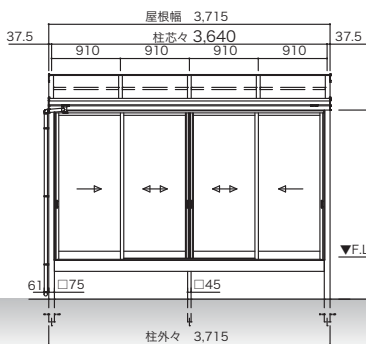


(注) 出幅9尺は2枚掃出しサッシではなく、4枚掃出しサッシになります。
(注) 出幅9尺は、中間に大引とソカが入ります。
また、出幅6尺・フローリング仕様の場合も同様です。

正面図 1.5間



正面図 2.0間



■側面寸法表 ※()内寸法はハイサッシを示す。

	D	Hmax		
		Rタイプ	Fタイプ	
4尺	1,170	3,009.1(3,209.1)	2,863.7(3,063.7)	
5尺	1,470	3,062.0(3,262.0)	2,916.6(3,116.6)	
6尺	1,770	3,114.9(3,314.9)	2,969.5(3,169.5)	
9尺	2,670	3,273.6(3,473.6)	3,128.2(3,328.2)	
	HR	HN2		
		Rタイプ	Fタイプ	
4尺	509.1	363.7	2,384.1(2,584.1)	2,238.7(2,438.7)
5尺	562.0	416.6	2,437.0(2,637.0)	2,291.6(2,491.6)
6尺	614.9	469.5	2,489.9(2,689.9)	2,344.5(2,544.5)
9尺	773.6	628.2	2,648.6(2,848.6)	2,503.2(2,703.2)

※本体カラー、ライトホフ小(WL)は受注生産品の為、納期が実働約10日かかります。納期をご確認下さい。
※製品の色は印刷上、実際の色と多少異なる場合がありますのでご了承下さい。



納期 実働約5日

※受注生産品は除く


オプション



● 網戸

- ◆ 正面 1.5間 掃出しサッシ用(2枚組)
価格: ¥22,400
- ◆ 正面 2.0間 掃出しサッシ用(2枚組)
価格: ¥24,600
- ◆ 側面 6尺 掃出しサッシ用(1枚組)
価格: ¥12,000

※ネット: 18メッシュ ポリプロピレン
ネット色: ブラック



● 吊下げ式固定物干し


- ◆ 標準 2本入り
価格: ¥14,600
 - ◆ ロング 2本入り
価格: ¥18,200
- ※許容積載荷重は、両側で80kg(片側当たり40kg)以下になります。
※垂木1本につき1つだけ取り付けられます。垂木1本に2つ以上取り付けたと破損する恐れがあります。間口1.5間の場合は間口が狭いため取り付けられません。
※壁付け式物干しとの併用はできません。
- 調整範囲高さ: 標準/542.8~942.8mm
ロング/1017.8~1417.8mm



● カーテンレール

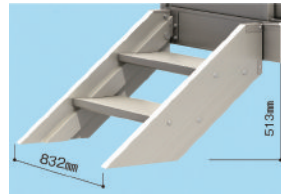
- ◆ L=2,000mm
価格: ¥8,100
- ◆ L=3,000mm
価格: ¥11,400
- ◆ L=4,000mm
価格: ¥14,800

※ダブルレール・シルバー色のみの設定となります。
※日除けカーテンと併用した場合、側面のカーテンレールと日除けカーテンの生地が接触しますが、開閉操作は可能です。



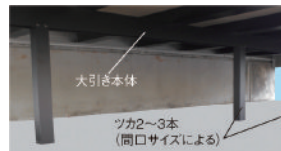
● 壁付け式物干し

- 価格: ¥15,000
- ※許容積載荷重は、両側で40kg(片側当たり20kg)以下になります。
※日除けカーテンと併用できますが、取付位置に制限があります。
※吊下げ式固定物干しとの併用はできません。



● アルミステップ

- 価格: ¥75,100
- サイズ: 幅832mm×高さ513mm



● 大引セット

- ◆ 間口1.5間用 ツカ2本
価格: ¥18,700
- ◆ 間口2.0間用 ツカ3本
価格: ¥23,500

※KL/ライトブラック色のみの設定になります。
※ネタ掛けの使用ができずフASH材が必要な場合や、床下の補強が必要な場合にご使用ください。
※大引セット価格は、大引・ツカ・取付部品を含んでいます。



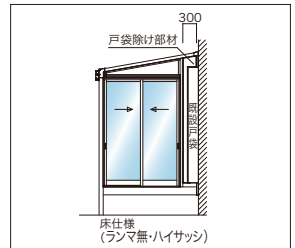
● 日除けカーテン

- ◆ 1.5間×6尺
価格: ¥134,700
- ◆ 2.0間×6尺
価格: ¥179,600

● フック棒

- 価格: ¥1,700

※価格はレール及び日除け本体を含む価格です。フック棒は別途お求めください。
※日除けと吊下げ式固定物干しは同時に取付が可能です。壁付け式物干しとの併用はできませんが、物干しの取付位置に制限があります。
※戸袋除け部材と併用できますが、戸袋と垂木の間隔が狭いと開閉がしにくい場合があります。
※正面にカーテンレールを取付けた場合、日除けカーテンの開閉がしにくい場合があります。
※カーテン生地は取り外して洗濯が可能です。



● 戸袋除け部材

- 価格: ¥52,700

※戸袋除け納まりは標準セットに戸袋除け部材を手配してください。
※面材: アルミ複合パネルは、GL/ライトステン色のみの設定になります。
※戸袋側のサッシ開口部は本体出幅より1尺小さいサイズとなります。

設計・設計・施工上のご注意 商品の選択にあたっては仕様をよくお確かめの上お選び下さい。

【使用上のご注意】

製品の破損などによる身体への重大な事故につながる恐れがありますので、以下の使い方を守ってください。

- 下表の積雪量になる前に、必ず雪下ろしを行ってください。

新雪(しんせつ)	締雪(しまりゆき)	粗目雪(ざらめゆき)
降り積もったばかりの雪	積雪の重みで圧縮された雪	一度解けて再度凍って細かな氷の粒が集まった雪
雪比重: 約0.3 1cmあたり約30N/m ² (3kgf/m ²)	雪比重: 約0.5 1cmあたり約50N/m ² (5kgf/m ²)	雪比重: 約0.7 1cmあたり約70N/m ² (7kgf/m ²)

◆ 雪下ろしの目安

数値はおよその目安です。

商品タイプ	雪の種類	新雪	締雪	粗目雪
標準タイプ20cm(600N/m ²)		20cm	12cm	8cm
積雪タイプ50cm(1500N/m ²)		50cm	30cm	21cm

(注) 本文積雪量は1cmあたり30N/m²(比重0.3)の単位量にて算出しています。
溜った雪の場合、1cm当たりの重さがさらに大きくなる場合がありますので、早めに雪下ろしを行ってください。

- 床に制限荷重1,800N/m²(183kgf/m²)以上の負荷をかけないでください。商品が破損するおそれがあります。
- 天気の良い日や夏場は室温が上昇しますので、充分換気してください。
- 屋根に乗りたり、または柱に登ったり、ぶら下がったりしないでください。
- 屋根には重量物を乗せたり、温水器・ソーラーパネルなどを設置しないでください。
- サンルームとして居室に使用することは避けてください。
- 商品に電線を巻き付けしないでください。漏電により感電する恐れがあります。除草剤及び殺虫剤などの化学薬品が付着しますと、変色及び腐食の恐れがありますので、洗い流してください。
- 木製家具等を長期間置くと、色あせ・そりが生じることがありますのでご注意ください。
- 使用状態により結露が発生し、屋根から落ちてくる場合がありますので、カーペット等の使用及び洗濯物等の取扱いの際はご注意ください。

- 直射日光が当たると床材が退色する恐れがありますのでご注意ください。
- プラデキ・フローリングの上で、シンナー・ベンジン・灯油等の溶剤類は使用しないでください。近くでの火気の使用は避けてください。
- 表面がぬれている時は、すべりやすくなりますので注意してください。
- 物干し、竿にぶらさがらないでください。物干し竿を必ず使用し、ロープ等をかけて使用しないでください。

【設計・施工上のご注意】

- 弊社のエクステリア商品は、社内基準に準拠しており、安全にご使用いただけるよう設計されています。その設置場所や地域・用途により法規や条例などの制限を受ける場合がありますので設置する場合には、その地域の所轄窓口にご確認ください。
- 商品の施工については必ず取付説明書に従ってください。また施工完了後に取扱説明書を施工主様にお渡しください。
- 設置する地域の気象条件に合わせて、適応したものをご使用ください。
- 商品は大屋根の雪が直接落ちない場所に設置するか、大屋根に雪止めを施してください。
- 商品周辺の防水処理と商品本体のシーリングは、取付説明書に従って必ず行ってください。
- ガス器具等の排気により、アルミの塗装がはがれるおそれがあります。付近での設置は避けてください。
- 取付けは、柱・間柱・胴差しなどの構造材に必ず取付けてください。商品の破損や部材の脱落につながるおそれがあります。
- 吸水性・浸透性のある外壁材に施工した場合、外壁材が吸収した雨水等が、設置したテラス囲い屋根よりも下の部分から染み出す場合がありますが、テラス囲いの施工不良に起因するものではありませんので、ご了承ください。
- 通気工法の外壁材に施工した場合、通気層を伝った水が外壁材下部の水切り付近から排水されますが、テラス囲いの施工不良に起因するものではありませんので、ご了承ください。

【ご注意】

- ◆ 表示価格には搬入費は含まれておりません。
- ◆ 商品の改良・改善のため、仕様は予告なく変更することがあります。

納期 実働約5日



※注生生産品は納期をご確認下さい。
※製品の色は印刷上、実際の色と多少異なる場合がありますのでご了承下さい。