

EV普通充電用電気設備 (200V)  
EVコンポ NEW

受注後約30日



込み



仕様・寸法図

## ●EVコンポ ライト

住宅壁面にマッチした樹脂デザイン。  
いたずらや盗電を防止できる  
EV・PHV充電用電気設備です。

## ■樹脂製壁掛型 ライト

## ECLG

- 税抜価格：17,700円
- 定格：1Φ2W AC200V 20A(連続定格16A)
- キー：シリンダー錠(ランダムキー)
- 保護等級：IP44準拠
- サイズ：H402×W170×D142mm
- 重量：2kg
- 材質：ケース/樹脂
- ※別途電気工事(200V)が必要です。
- ※充電ケーブルは付属していません。

(対応車種について)  
対応できない車種もございますので、詳細はご確認ください。各種ガイドラインに準拠した  
電源スイッチを内蔵しています。

充電作業の安全性を考慮して電源スイッチを設けています。安全のために充電ケーブルの接続時や片付け時、定期的な点検時にスイッチ操作(ON/OFF)を行ってください。

EV充電用コンセントプラグの  
ロック機構が付いています。

EV充電用コンセントの下にあるツメは電源プラグの抜け止め用に使用します。電源プラグのくぼみとツメが引っ掛かりロックできます。電源プラグをEV充電用コンセントに「カチッ」と音がするまで差込めばOK! リリースボタンを押せば電源プラグは簡単に引き抜けます。

充電中に不安定な  
コントロールボックスを固定できます。

位置調整した固定金具とケーブルホルダーの間に引き上げて載せるだけで固定できます。コントロールボックスが壁に干渉するのを防ぐばかりでなく、ねじれや揺れがないため、コントロールボックスのLEDランプが目で確認できます。充電完了後の片付けも引き上げるだけで簡単に取り外せます。

位置調整後は  
アンカー固定します。


## ■各部の名称と働き

## ライト

## 樹脂製壁掛型

認定マークの製品は(一社)日本配線システム工業会の  
JWDS-0035 EVコンセント・コンセントスタンド規格認定品です。  
※ECLGは認定外

## 施錠キー



## 1 シリンダーキー

付属のキーをシリンダーに差し込み、90度まわします。シリンダーキーが縦の時は施錠、横の時は開錠となります。

## 2 ドア

ドアの両端にある突起部を持ち、ドアを開閉します。

## 3 ケーブルホルダー

充電ケーブルをひっかけることができます。  
※ケーブルの取り扱いについては充電ケーブルの説明書もご確認ください。

## 4 リリースボタン

電源プラグをEV充電用コンセントから取り外す時に使用します。

## 5 EV充電用コンセント

電源プラグを接続します。  
適用する電源プラグはEV充電用20A専用です。  
(注意)他の電源プラグは絶対に使用しないでください。

## 6 電源スイッチ

電源を「入/切」します。  
※電源の状態はスイッチの表示で確認できます。7 コントロールボックス  
固定金具

充電ケーブルのコントロールボックスサイズに合わせて固定位置を調節することができます。

■オプション金具  
ECOP-M

■税抜価格：6,830円

車種によってはコントロールボックスの固定にオプション金具が必要な場合があります。  
※対象車種はご確認ください。

## ■EV増設用分電盤(漏電ブレーカ組込み)

## SFLK1HEV

- 税抜価格：13,300円
- 仕様：EV充電用ブレーカ ELB2P20A感度15mA(熱動式)×1
- ブレーカ品番：ZCS2P2E20-15F
- 外形寸法：H320×W193×D110mm
- 色：ホワイト
- 重量：5kg

※既設のホーム分電盤にEV回路用漏電ブレーカが組込めない場合に必要となります。



## ■EV回路用漏電ブレーカ

## ZCS2P2E20-15F

- 税抜価格：7,010円
- フレーム：30AF
- 極数・素子数：2P2E
- 定格電流：20A
- 定格感度電流：15mA

※既設のホーム分電盤が河村電器産業製の場合、組込むことが可能です。



●EVコンポ プライム

目安出荷 送料  
受注後約30日 込み



仕様・寸法図

充電ケーブルをスッキリ収納。  
住空間にマッチした金属製キャビネットに  
盗電・盗難防止の安心をプラスしたEV・PHV充電用電気設備です。

■ プライム W 壁掛型

ECPW

- 税抜価格：67,900円
- 定格：1φ2W AC200V 20A(連続定格16A)
- キー：平面ハンドル(ランダムキー)
- 保護等級：IP44準拠
- サイズ：H860×W230×D145mm
- 重量：9kg
- 材質：ケース/鋼板
- ※別途電気工事(200V)が必要です。
- ※充電ケーブルは付属していません。



(対応車種について)  
対応できない車種もございますので、詳細はご確認ください。



■ プライム S 自立型

ECPS

- 税抜価格：134,000円
- 定格：1φ2W AC200V 20A(連続定格16A)
- キー：平面ハンドル(ランダムキー)
- 保護等級：IP44準拠
- サイズ：H1200×W230×D185mm
- ※チャンネルベースを含んだ全高は1300mmです。
- 重量：18kg
- 材質：ケース/鋼板
- ※別途電気工事(200V)が必要です。
- ※充電ケーブルは付属していません。

ケーブル余長も  
スマートに収納できます。


プライムWはドアを開けて余ったケーブルを下部または側面に取付けた引掛金具に巻きつけることができます。キャビネットの設置場所が低い位置に限定される場合は、引掛金具を側面に取付けてください。プライムSはキャビネット内部のケーブルホルダーに巻きつけて収納できます。ケーブルホルダーは収納物の大きさに合わせて75mm下に移動させることができます。



プライムW(側面取付)    プライムW(下部取付)    プライムS

コントロールボックスの向きを  
調整できます。

位置調整した背あて金具により、コントロールボックスの向きのズレを補正して収納します。ドアを閉めた状態でも窓からコントロールボックスのLEDランプが確認できます。



充電コネクタは  
スマートに収納できます。

充電コネクタの固定はコネクタのレバー操作で簡単に着脱できます。もちろん充電コネクタを引っ掛けた状態で旋錠ができます。



各種ガイドラインに準拠した  
電源スイッチを内蔵しています。

充電作業の安全性を考慮して電源スイッチを付けています。安全のために充電ケーブルの接続時や片付け時、定期的な点検時にスイッチ操作(ON/OFF)を行ってください。



EV充電用コンセントが  
付いています。

カバー付の充電用コンセントが付いています。開けたカバーのツメで挿入した電源プラグにロックがかかります。



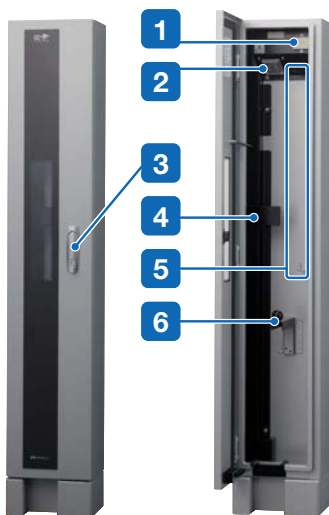
■各部の名称と働き

プライム



認定マークの製品は(一社)日本配線システム工業会の  
JWDS-0035 EVコンセント・コンセントスタンド規格認定品です。

自立型



- 1 電源スイッチ**  
電源を「入/切」します。  
※電源の状態はスイッチの表示で確認できます。
- 2 EV充電用コンセント**  
電源プラグを接続します。  
適用する電源プラグはEV充電用20A専用です。  
(注意)他の電源プラグは絶対に使用しないでください。
- 3 ハンドル**  
ハンドルレバーを持ち、ドアを開閉します。
- 4 コントロールボックス背あて金具**  
背面に金具をあてることでコントロールボックスの向きを正面に補正できます。

オプション

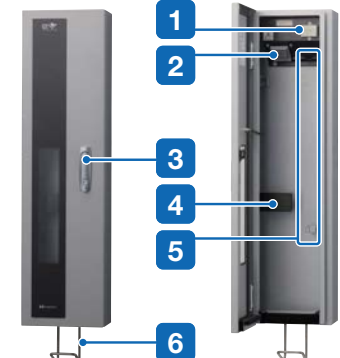
「ELB増設セット」  
EVコンポプライムに現場でELBが増設できるオプションです。設置工事の際にご利用ください。

- 5 充電コネクタ収納金具**  
充電コネクタをひっかけて収納します。
- 6 ケーブルホルダー**  
**自立型**  
充電ケーブルをケーブルホルダーに巻きつけて収納します。  
**引掛金具**  
**壁掛型**  
充電ケーブルを引掛金具に巻きつけて収納します。  
※ケーブルの取り扱いについては充電ケーブルの説明書もご確認ください。
- 7 ライト付キー**  
夜間の充電作業時に便利なLEDがホルダー部分に付いています。スイッチで点灯/消灯の操作ができます。



リチウム電池2個使用

壁掛型



工場出荷オプション

- ・ELBの取付(注)
- ・ダイヤル錠への変更
- ・100Vコンセント(一般負荷用)の取付
- EVコンポ本体をご注文の際にご指定ください。工場出荷時に組み付けます。(同時着可)
- オプションの取付でキャビネットサイズが大きくなる場合があります。
- ※工場出荷オプションの詳細は別途お問い合わせください。
- ※EVコンポ設置後にELBを取付の場合は「ELB増設セット」をご注文ください。(注)価格仕様については別途お問い合わせください。
- ・SUS仕様
- ・24時間タイマーの取付
- ・外部接点入力仕様
- ・100V充電仕様
- ・eモーターの取付
- ・外部接点入力仕様
- ・100V充電仕様