



内開
取扱説明書
取付説明書

外開
取扱説明書
取付説明書

マイティフィット門扉 NEW

フェンスから門扉まで マイティウッドでトータルコーディネート

マイティフィット門扉の4つの特長

板現場取付

マイティウッドフェンスと同様に、現場で門扉の板を貼り付けていただきます。これにより、現場での急な左右吊元変更にも対応が可能となります。

左右吊元 現場変更可能

現場で門扉の板を貼り付けることにより、現場での左右吊元の変更が可能です。
※門扉の板は、工場でW寸法を切断して出荷になります。
※マイティ門扉タイプA (P.296) は現場での左右吊元変更は不可です。

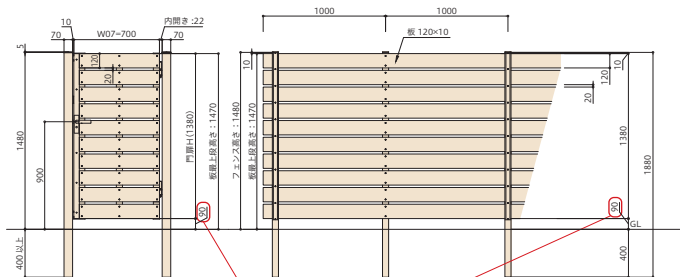
内外開き柱共通化 (部品・施工寸法変更対応)

現場での急な内開き・外開きの変更も、持ち送り部品の交換で変更が可能です。
※内開きと外開きの門柱の内々施工寸法が異なるので注意してください。

フェンスと 高さ合わせが容易

門扉とフェンスの板の高さを揃えることが可能になり、より美しいトータルデザインが可能になります。
※規格寸法の組み合わせでは、マイティ門扉タイプA (P.296) は、門扉とフェンスの高さに段差が出来る場合があります。
※門扉とフェンスの高さを合わせるには施工現場での門柱の切断が必要になります。

マイティフィット門扉 10段 すきま20mm W07右吊元 内開き
マイティウッド 120サイズ 10段 すきま20mm T-15(H:1480) アルミ柱



フェンスの下空きを門扉に合わせた場合 門扉の門柱、フェンスの柱を施工現場にて切断して対応



W08 8段 隙間20mm (T-12) 正面
チークブラウン 内開き 右吊元



裏面

カラー

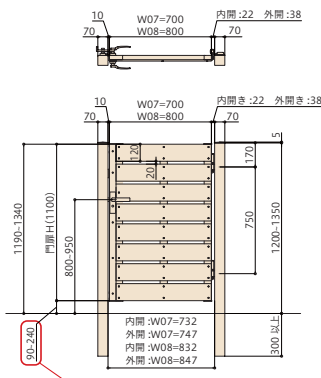
デコII	門扉 パネル色 門柱・門扉アルミ材 錠	ビターブラック BB Cブラック ステンカラー	セピア SE Cブラック ステンカラー	モカ MC Cブラック ステンカラー	アッシュグレー AG Pシルバー ステンカラー	マロン MR Mブラウン ステンカラー	ワインブロン WB Mブラウン ステンカラー	ナチュラル NL Mブラウン ステンカラー	ヒノキ HK Pシルバー ステンカラー	パールホワイト PW Cホワイト ステンカラー	ミルキーホワイト MW Cホワイト ステンカラー
プレミアム	門扉 パネル色 門柱・門扉アルミ材 錠	ウォルナット WN Cブラック ステンカラー	マホガニー MG Mブラウン ステンカラー	チェスナット CN Mブラウン ステンカラー	NEW ハニーモーンW Mブラウン ステンカラー	NEW モスグレーMS Mブラウン ステンカラー	スノーホワイト SN Cホワイト ステンカラー				
Sライン	門扉 パネル色 門柱・門扉アルミ材 錠	ダークブラウン DBS Cブラック ステンカラー	ノーブルブラウン NBS Mブラウン ステンカラー	チークブラウン TBS Mブラウン ステンカラー	シンブルウッド SWS Mブラウン ステンカラー	イエローグリーン YGS Pシルバー ステンカラー	オフホワイト OWS Cホワイト ステンカラー	バスティブルー PBS Cホワイト ステンカラー			
ベーシック	門扉 パネル色 門柱・門扉アルミ材 錠	ダークブラウン DB Cブラック ステンカラー	ノーブルブラウン NB Mブラウン ステンカラー	チークブラウン TB Mブラウン ステンカラー	シンブルウッド SW Mブラウン ステンカラー	イエローグリーン YG Pシルバー ステンカラー	オフホワイト OW Cホワイト ステンカラー	バスティブルー PB Cホワイト ステンカラー			

※リサイクル材を使用しているため、色の濃淡や色調変化、木目模様が多少異なる場合がございます。
※印刷の都合上、色は実物と多少異なる場合がございますので、サンプルにてご確認ください。

寸法

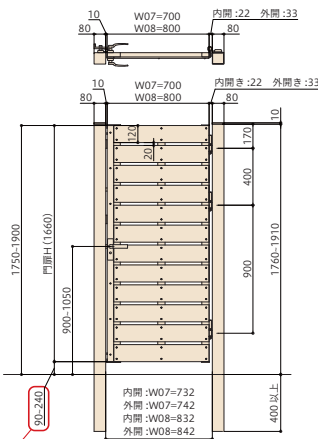
門柱仕様(標準)

図はW07 8段すきま20mm (T-12)
内開き・右吊元を示す。



門柱仕様(高尺)

図はW07 12段すきま20mm (T-18)
内開き・右吊元を示す。



門柱の埋込部分の長さを施工現場で切断して門扉の下空きと門扉の高さを調整してください。

●ヒンジ仕様(持ち送りタイプ)



材質 門扉本体/ポリスチレン+アルミ形材 錠/アルミダイキャスト(シリンダー錠) 家側 サムターン仕様 柱/アルミ (T-18以上はスチール補強入り)



目安出荷



受注生産品



送料



材質

受注後約7日

定価3万円未満は送料別途です 下段参照

新商品
機能門柱
ボスト
表札
マウンテンライト
スマートリモコン
LEDセンサーライト
ナチュラルウッド
マテリアル
タイル
ウォーターアイテム
オーニング
ガーデンファニチュア
ハウス収納庫
Others

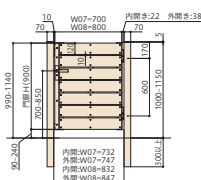
●マイティフィット門扉 一式価格表 (柱+錠部品+門扉)

段数 ※120板	すきま ※単位mm	一式価格			
		門扉W700		門扉W800	
		内開き	外開き	内開き	外開き
7段	10・15・20	118,500円	124,900円	122,100円	128,500円
8段	10・15・20	123,000円	129,400円	128,600円	135,000円
9段	10・15・20	127,500円	133,900円	131,100円	137,500円
10段	10・15・20	132,000円	138,400円	135,600円	142,000円
11段	10・15・20	151,700円	163,100円	157,400円	168,800円
12段	10・15・20	187,000円	198,400円	192,900円	204,300円
13段	10・15・20	193,000円	204,400円	199,100円	210,500円
14段	10・15・20	199,000円	210,400円	205,300円	216,700円
15段	10のみ	205,000円	216,400円	211,500円	222,900円

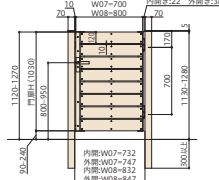
●マイティフィット門扉 サイズ別使用部材参考例 (柱+錠部品+門扉) ※品番の□にはカラー品番、△には内開き・外開き○、▲には幅寸法07 (W700)・08 (W800) を入れてください。

■ 120 サイズ すきま 10mm

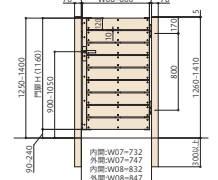
7段 すきま10mm (T-10)



8段 すきま10mm (T-12)



9段 すきま10mm (T-13)



7段すきま 10mm (T-10)

部材名	品番	W700 価格	W800 価格
門柱	MFPL710S □□	21,500円	21,500円
錠部品	MFK70S □□△	45,000円	45,000円
門扉本体	MF ▲710S □□	52,000円	55,600円
合計		118,500円	122,100円

※外開きは6,400円UPになります。

8段すきま 10mm (T-12)

部材名	品番	W700 価格	W800 価格
門柱	MFPL810S □□	23,500円	23,500円
錠部品	MFK70S □□△	45,000円	45,000円
門扉本体	MF ▲810S □□	54,500円	60,100円
合計		123,000円	128,600円

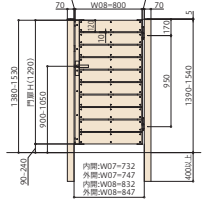
※外開きは6,400円UPになります。

9段すきま 10mm (T-13)

部材名	品番	W700 価格	W800 価格
門柱	MFPL910S □□	25,500円	25,500円
錠部品	MFK70S □□△	45,000円	45,000円
門扉本体	MF ▲910S □□	57,000円	60,600円
合計		127,500円	131,100円

※外開きは6,400円UPになります。

10段 すきま10mm (T-14)

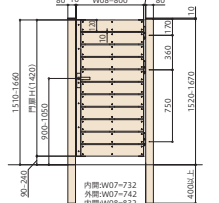


10段すきま 10mm (T-14)

部材名	品番	W700 価格	W800 価格
門柱	MFPL1010S □□	27,500円	27,500円
錠部品	MFK70S □□△	45,000円	45,000円
門扉本体	MF ▲1010S □□	59,500円	63,100円
合計		132,000円	135,600円

※外開きは6,400円UPになります。

11段 すきま10mm (T-16)

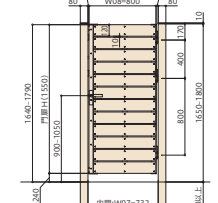


11段すきま 10mm (T-16)

部材名	品番	W700 価格	W800 価格
門柱	MFPL1110S □□	29,500円	29,500円
錠部品	MFK80S □□△	55,200円	55,200円
門扉本体	MF ▲1110S □□	67,000円	72,700円
合計		151,700円	157,400円

※外開きは11,400円UPになります。

12段 すきま10mm (T-17)

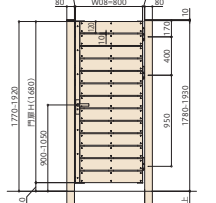


12段すきま 10mm (T-17)

部材名	品番	W700 価格	W800 価格
門柱	MFPL1210S □□	63,800円	63,800円
錠部品	MFK80S □□△	55,200円	55,200円
門扉本体	MF ▲1210S □□	68,000円	73,900円
合計		187,000円	192,900円

※外開きは11,400円UPになります。

13段 すきま10mm (T-18)

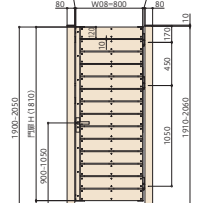


13段すきま 10mm (T-18)

部材名	品番	W700 価格	W800 価格
門柱	MFPL1310S □□	68,800円	68,800円
錠部品	MFK80S □□△	55,200円	55,200円
門扉本体	MF ▲1310S □□	69,000円	75,100円
合計		193,000円	199,100円

※外開きは11,400円UPになります。

14段 すきま10mm (T-19)

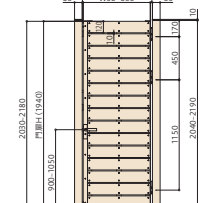


14段すきま 10mm (T-19)

部材名	品番	W700 価格	W800 価格
門柱	MFPL1410S □□	73,800円	73,800円
錠部品	MFK80S □□△	55,200円	55,200円
門扉本体	MF ▲1410S □□	70,000円	76,300円
合計		199,000円	205,300円

※外開きは11,400円UPになります。

15段 すきま10mm (T-21)



15段すきま 10mm (T-21)

部材名	品番	W700 価格	W800 価格
門柱	MFPL1510S □□	78,800円	78,800円
錠部品	MFK80S □□△	55,200円	55,200円
門扉本体	MF ▲1510S □□	71,000円	77,500円
合計		205,000円	211,500円

※外開きは11,400円UPになります。

材質 門扉本体/ポリスチレン+アルミ形材 錠/アルミダイキャスト (シリンドラー錠) 家側 サムターン仕様 柱/アルミ (T-18以上はスチール補強入り)



サイズ一覧

マイティフィット門扉 **NEW**

●門柱（吊元柱・戸当柱 2本セット）※隙間10mmのサイズ一覧はP.294をご覧ください。隙間15mm、20mmサイズについてQRコードからご確認ください。

呼称	仕様 門柱寸法	最上段板H (GLから)		埋込寸法 最小 (mm)	品番	税抜価格	対応カラー	
		最小 (mm)	最大 (mm)					
7段すきま10mm (T-10)	標準 70角	990	1140	300	MFPL710S □□	21,500円	CB・MB・PS・CW	
8段すきま10mm (T-12)		1120	1270	300	MFPL810S □□	23,500円		
9段すきま10mm (T-13)		1250	1400	300	MFPL910S □□	25,500円		
10段すきま10mm (T-14)		1380	1530	400	MFPL1010S □□	27,500円		
11段すきま10mm (T-16)		1510	1660	400	MFPL1110S □□	29,500円		
12段すきま10mm (T-17)	高尺 80角 (補強材)	1640	1790	400	MFPL1210S □□	63,800円		
13段すきま10mm (T-18)		1770	1920	400	MFPL1310S □□	68,800円		
14段すきま10mm (T-19)		1900	2050	500	MFPL1410S □□	73,800円		
15段すきま10mm (T-21)		2030	2180	500	MFPL1510S □□	78,800円		
7段すきま15mm (T-11)	標準 70角	1020	1170	300	MFPL715S □□	21,500円		CB・MB・PS・CW
8段すきま15mm (T-12)		1155	1305	300	MFPL815S □□	23,500円		
9段すきま15mm (T-13)		1290	1440	300	MFPL915S □□	25,500円		
10段すきま15mm (T-15)		1425	1575	400	MFPL1015S □□	27,500円		
11段すきま15mm (T-16)	高尺 80角	1560	1710	400	MFPL1115S □□	29,500円		
12段すきま15mm (T-17)	高尺 80角 (補強材)	1695	1845	400	MFPL1215S □□	63,800円		
13段すきま15mm (T-19)		1830	1980	400	MFPL1315S □□	68,800円		
14段すきま15mm (T-20)		1965	2115	500	MFPL1415S □□	73,800円		
7段すきま20mm (T-11)	標準 70角	1050	1200	300	MFPL720S □□	21,500円	CB・MB・PS・CW	
8段すきま20mm (T-12)		1190	1340	300	MFPL820S □□	23,500円		
9段すきま20mm (T-14)		1330	1480	300	MFPL920S □□	25,500円		
10段すきま20mm (T-15)		1470	1620	400	MFPL1020S □□	27,500円		
11段すきま20mm (T-17)	高尺 80角	1610	1760	400	MFPL1120S □□	29,500円		
12段すきま20mm (T-18)	高尺 80角 (補強材)	1750	1900	400	MFPL1220S □□	63,800円		
13段すきま20mm (T-19)		1890	2040	400	MFPL1320S □□	68,800円		
14段すきま20mm (T-21)		2030	2180	500	MFPL1420S □□	73,800円		

※品番の□□には対応カラーの色記号が入ります。 ※PS板は120サイズになります。

●錠部品（錠・ヒンジ・持ち送り・門柱キャップ・取付ネジ付）

仕様	内開き		外開き		対応カラー
	品番	税抜価格	品番	税抜価格	
標準 (T-14以下)	MFK70S □□ I	45,000円	MFK70S □□ O	51,400円	CB・MB・PS・CW
高尺 (T-14超)	MFK80S □□ I	55,200円	MFK80S □□ O	66,600円	

※品番の□□には対応カラーの色記号が入ります。

●門扉本体（アルミ枠・PS板）PS板は現場で取付します。※隙間10mmのサイズ一覧はP.294をご覧ください。隙間15mm、20mmサイズについてQRコードからご確認ください。

呼称	仕様 門扉本体 高さ (mm)	最上段板H (GLから)		門扉本体幅W700		門扉本体幅W800		対応カラー
		最小 (mm)	最大 (mm)	品番	税抜価格	品番	税抜価格	
7段すきま10mm (T-10)	標準	900	1140	MF07710S □□	52,000円	MF08710S □□	55,600円	BB・SE・MC・AG MR・WB・NL・HK PW・MW・WN・MG CN・HM・MS・SN DBS・NBS・TBS SWS・YGS・OWS PBS・DB・NB・TB SW・YG・OW・PB
8段すきま10mm (T-12)		1030	1270	MF07810S □□	54,500円	MF08810S □□	60,100円	
9段すきま10mm (T-13)		1160	1400	MF07910S □□	57,000円	MF08910S □□	60,600円	
10段すきま10mm (T-14)		1290	1530	MF071010S □□	59,500円	MF081010S □□	63,100円	
11段すきま10mm (T-16)		1420	1660	MF071110S □□	67,000円	MF081110S □□	72,700円	
12段すきま10mm (T-17)	高尺	1550	1790	MF071210S □□	68,000円	MF081210S □□	73,900円	
13段すきま10mm (T-18)		1680	1920	MF071310S □□	69,000円	MF081310S □□	75,100円	
14段すきま10mm (T-19)		1810	2050	MF071410S □□	70,000円	MF081410S □□	76,300円	
15段すきま10mm (T-21)		1940	2180	MF071510S □□	71,000円	MF081510S □□	77,500円	
7段すきま15mm (T-11)	標準	930	1170	MF07715S □□	52,000円	MF08715S □□	55,600円	
8段すきま15mm (T-12)		1065	1305	MF07815S □□	54,500円	MF08815S □□	60,100円	
9段すきま15mm (T-13)		1200	1440	MF07915S □□	57,000円	MF08915S □□	60,600円	
10段すきま15mm (T-15)		1335	1575	MF071015S □□	59,500円	MF081015S □□	63,100円	
11段すきま15mm (T-16)	高尺	1470	1710	MF071115S □□	67,000円	MF081115S □□	72,700円	
12段すきま15mm (T-17)		1605	1845	MF071215S □□	68,000円	MF081215S □□	73,900円	
13段すきま15mm (T-19)		1740	1980	MF071315S □□	69,000円	MF081315S □□	75,100円	
14段すきま15mm (T-20)		1875	2115	MF071415S □□	70,000円	MF081415S □□	76,300円	
7段すきま20mm (T-11)	標準	960	1200	MF07720S □□	52,000円	MF08720S □□	55,600円	
8段すきま20mm (T-12)		1100	1340	MF07820S □□	54,500円	MF08820S □□	60,100円	
9段すきま20mm (T-14)		1240	1480	MF07920S □□	57,000円	MF08920S □□	60,600円	
10段すきま20mm (T-15)		1380	1620	MF071020S □□	59,500円	MF081020S □□	63,100円	
11段すきま20mm (T-17)	高尺	1520	1760	MF071120S □□	67,000円	MF081120S □□	72,700円	
12段すきま20mm (T-18)		1660	1900	MF071220S □□	68,000円	MF081220S □□	73,900円	
13段すきま20mm (T-19)		1800	2040	MF071320S □□	69,000円	MF081320S □□	75,100円	
14段すきま20mm (T-21)		1940	2180	MF071420S □□	70,000円	MF081420S □□	76,300円	

※品番の□□には対応カラーの色記号が入ります。 ※PS板は120サイズになります。

材質 門扉本体/ポリスチレン+アルミ材 錠/アルミダイキャスト (シリンダー錠) 家側 サムターン仕様 柱/アルミ (T-18以上はスチール補強入り)