




規格表・詳細図

施工動画
(順次公開予定)

HaNaWood テラス NEW

HaNa ウッド TERRACE



HaNaWood テラス ライトウォルナット ※板フェンスはオプション



※すたれ取付金具はオプション

木の温もりを感じながら、雨の日もお庭で愉しんでみませんか。

国産スギ材を骨組みに使用し、あたたかみとやすらぎを表現しました。
屋根はポリカ折板を採用することで光を取り込みます。

耐風圧性能 **38m/秒**相当^{※1}

600タイプ 1500タイプ
耐積雪性能 20cm相当 耐積雪性能 50cm相当
(600N/m² 比重0.3) (1500N/m² 比重0.3)

※1. 耐風圧性能は目安であり商品保障値ではありません。

■ 600タイプ セット価格表 (税抜価格) ※連棟仕様の価格は、同間口サイズの単体仕様への加算額です。その他の組み合わせは価格表をご参照ください。

出幅 D	間口 W		単体仕様				連棟仕様			
			W12	W18	W24	W28	連棟 W12	連棟 W18	連棟 W24	連棟 W28
D12	ポリカ	杉+アルミアーチ	846,500円	982,800円	1,115,200円	1,205,800円	634,300円	759,200円	888,000円	975,400円
		アルミアーチ	802,500円	912,400円	1,018,400円	1,091,400円	581,500円	680,000円	782,400円	852,200円
D18	ポリカ	杉+アルミアーチ	936,100円	1,094,000円	1,248,000円	1,356,600円	695,500円	842,000円	992,400円	1,097,800円
		アルミアーチ	883,100円	1,009,200円	1,131,400円	1,218,800円	631,900円	746,600円	865,200円	949,400円
D24	ポリカ	杉+アルミアーチ	1,025,700円	1,205,200円	1,380,800円	1,507,400円	756,700円	924,800円	1,096,800円	1,220,200円
		アルミアーチ	963,700円	1,106,000円	1,244,400円	1,346,200円	682,300円	813,200円	948,000円	1,046,600円
D28	ポリカ	杉+アルミアーチ	1,070,500円	1,260,800円	1,447,200円	1,582,800円	787,300円	966,200円	1,149,000円	1,281,400円
		アルミアーチ	1,004,000円	1,154,400円	1,300,900円	1,409,900円	707,500円	846,500円	989,400円	1,095,200円

■ 1500タイプ セット価格表 (税抜価格) ※連棟仕様の価格は、同間口サイズの単体仕様への加算額です。その他の組み合わせは価格表をご参照ください。※1500タイプはアルミアーチ仕様のみになります。


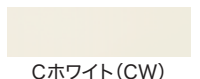
出幅 D	間口 W		単体仕様		連棟仕様	
			W12	W18	連棟 W12	連棟 W18
D12	ポリカ	アルミアーチ	802,500円	912,400円	581,500円	680,000円
D18	ポリカ	アルミアーチ	883,100円	1,009,200円	631,900円	746,600円
D24	ポリカ	アルミアーチ	963,700円	1,106,000円	682,300円	813,200円
D28	ポリカ	アルミアーチ	1,004,000円	1,154,400円	707,500円	846,500円



規格表・詳細図

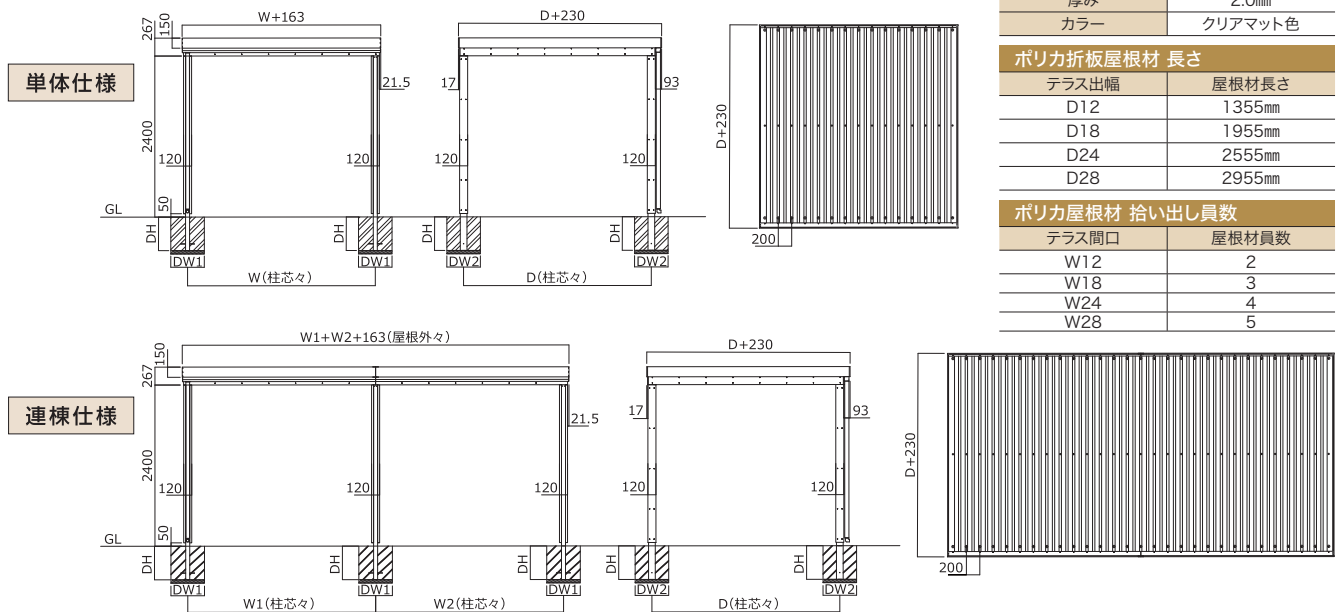
施工動画
(順次公開予定)

■カラー

木部	 ダークウォル ナット(DW)	 ライトウォル ナット(LW)	 ステイン ホワイト(ST)
アルミ	 Cブラック(CB)	 Mブラウン(MB)	 Cホワイト(CW)

※板と柱・横棧の組合せは、DW+CB、LW+MB、ST+CWとなります。それ以外は特注となりますので、予めご了承ください。

■寸法図



■単体仕様 寸法表 (mm)

サイズ	W	D	DW1	DW2	DH	
600 タイプ	W12	D12	1200	1200	600	500
		D18	1200	1800		
		D24	1200	2400		
		D28	1200	2800		
	W18	D12	1800	1200	600	500
		D18	1800	1800		
		D24	1800	2400		
		D28	1800	2800		
W24	D12	2400	1200	600	500	
	D18	2400	1800			
	D24	2400	2400			
	D28	2400	2800			
W28	D12	2800	1200	600	500	
	D18	2800	1800			
	D24	2800	2400			
	D28	2800	2800			
1500 タイプ	W12	D12	1200	1200	600	500
		D18	1200	1800		
		D24	1200	2400		
		D28	1200	2800		
	W18	D12	1800	1200	600	500
		D18	1800	1800		
		D24	1800	2400		
		D28	1800	2800		

■連棟仕様 寸法表 (mm)

サイズ	W1+W2	D	DW1	DW2	DH	
600 タイプ	連棟 W12	D12	2400	1200	600	500
		D18	2400	1800		
		D24	2400	2400		
		D28	2400	2800		
	連棟 W18	D12	3600	1200	600	500
		D18	3600	1800		
		D24	3600	2400		
		D28	3600	2800		
連棟 W24	D12	4800	1200	600	500	
	D18	4800	1800			
	D24	4800	2400			
	D28	4800	2800			
連棟 W28	D12	5600	1200	600	500	
	D18	5600	1800			
	D24	5600	2400			
	D28	5600	2800			
1500 タイプ	連棟 W12	D12	2400	1200	600	500
		D18	2400	1800		
		D24	2400	2400		
		D28	2400	2800		
	連棟 W18	D12	3600	1200	600	500
		D18	3600	1800		
		D24	3600	2400		
		D28	3600	2800		

※数値は参考寸法です。保障値ではございません。※風当たりの強い場所ではより強度のある基礎施工をして下さい。※基礎石での施工はしないでください。

■オプション



参考

■ダウンライト

※LIXIL社製の
ダウンライト
DL-G1型を使用。
※別途手配ください。

■よしず用垂木(2本入)

HNEAHAD○○□□
サイズ：D12～D28
カラー：CB/MB/CW □□
税抜価格
41,000円～50,000円
※2本計で30kg未満(耐荷重)



※よしずは価格に含まれておりません。現場手配となります。

■HaNaウッドフェンス板・柵部材 (P.309上部画像参照)

部材名	サイズ(mm)	品番	税抜価格	カラー
HaNaウッド板材 (120サイズ)	L1998xH120xT12	HNFS120	5,500円/枚	DW LW ST
ドリルネジ (30本入)	φ3.5×25 (ステンラップ頭)	HNFM425	1,100円/袋	
フェンス柵 (取付ネジ入)	L2350xH45xT30	HNEFWH24	15,200円/本	
フェンス柵用ネジ (30本入)	W32 (ステンコースレット)	HNEFW432	2,500円/袋	

※■はカラーの色番号が入ります。(DW:ダークウォルナット・LW:ライトウォルナット・ST:ステインホワイト)※掲載の商品は実物の天然木のため、実物の商品と写真は異なる場合がございます。※商品の色は印刷の性質上、実物と若干異なる場合がございます。