

デザインフレーム



継ぎ目のないフレームが、 植栽と調和したアプローチを実現！



- 多くの屋外用手すりやフェンスには接続部分に継ぎ目があり、「洗練されたデザインのもの市場に出回っていない」という声で実現した、シンプルでスタイリッシュな「デザインフレーム」。
- 高耐食性メッキ鋼管を使用することで、屋外に設置してもサビにくく、日本工業規格（JIS）の金属フェンス・歩行用補助手すり・P種防護柵のいずれの強度基準を満たしています。



デザインフレーム 共通の仕様

- サイズ：H800×W1200～2000mm
- 材質：本体／高耐食性メッキ鋼管（粉体塗装 TX フリー）
ワイヤー／SUS304 Φ3（ステンレス素地色）
- カラー：半艶ブラック

※ W寸法は、W1,200～2,000mm まで1mm単位で指定してください。
※ W1,200～2,000mmまでは、同価格になります。




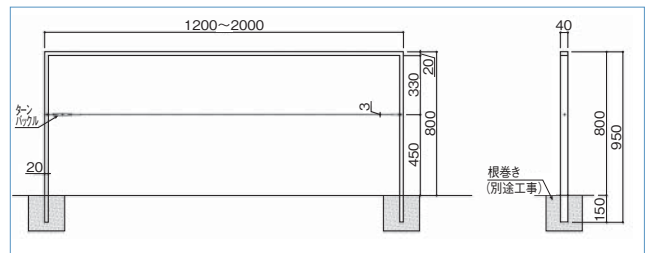
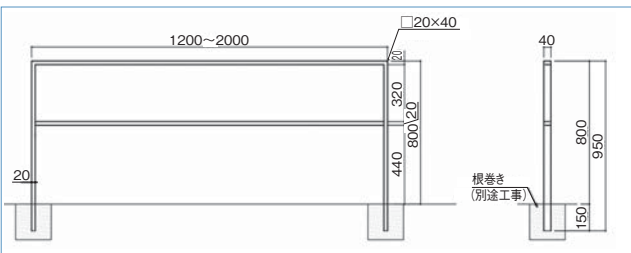
■ **デザインフレーム
横棧**

KACB
■税抜価格：55,000円
■重量：8.5kg



■ **デザインフレーム
ワイヤー**

KAWR
■税抜価格：55,000円
■重量：5.8kg

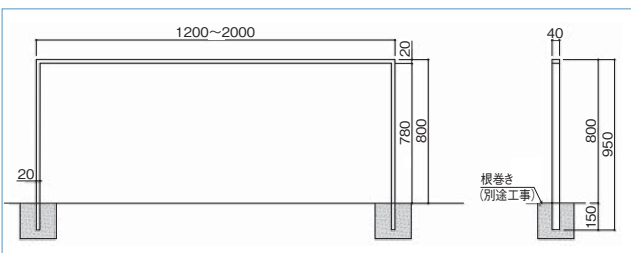


■ **デザインフレーム
プレーン**

KAPN
■税抜価格：44,000円
■重量：5.7kg



ワイヤー部分



● 特注対応品