


New グラベルネット洗い出し

今までにない意匠性を実現！
壁や階段、湾曲した箇所への施工も容易に。



■ 天然石のネット貼り 簡単施工



品名	サイズ	形状	商品記号	価格(一箱)	重量
新南部	S(6~9mm)	3辺波型	GYGNASS3	¥12,000	11kg
	S(6~9mm)	4辺波型	GYGNASS4		
	M(9~12mm)	3辺波型	GYGNASM3		
	M(9~12mm)	4辺波型	GYGNASM4		
御浜	S(6~9mm)	3辺波型	GYGNAMS3	¥12,000	
	S(6~9mm)	4辺波型	GYGNAMS4		
	M(9~12mm)	3辺波型	GYGNAMM3		
	M(9~12mm)	4辺波型	GYGNAMM4		
黒伏見	S(6~9mm)	3辺波型	GYGNAKS3	¥13,000	
	S(6~9mm)	4辺波型	GYGNAKS4		
	M(9~12mm)	3辺波型	GYGNAKM3		
	M(9~12mm)	4辺波型	GYGNAKM4		
クリスタルイエロー	S(6~9mm)	3辺波型	GYGNACS3	¥13,000	
	S(6~9mm)	4辺波型	GYGNACS4		
	M(9~12mm)	3辺波型	GYGNACM3		
	M(9~12mm)	4辺波型	GYGNACM4		

■ ご注文は3ステップ

Step.1 砂利の種類をお選びください

Step.2 サイズをお選びください (砂利の大きさ)

Sサイズ
(6~9mm)



Mサイズ
(9~12mm)



Step.3 形状をお選びください

4辺波型



3辺波型
(1辺直線)



1箱	内容	300mm角シート×11枚(約1㎡) 予備砂利(約150g)		
	重さ	約11kg		
シート 1枚	大きさ	縦300mm×横300mm		
	重さ	約1kg		
	厚み	新南部	S	6mm前後
			M	7mm前後
		御浜	S	6mm前後
			M	7mm前後
黒伏見	S	4mm前後		
	M	5mm前後		
クリスタルイエロー	S	6mm前後		
	M	7mm前後		

納期 実働約5日

送料別途

※天然石のため入荷時期により色・サイズにムラが生じる場合があります。 ※印刷のため実物と異なって見える場合があります。 ※改良を目的として、予告なく色・サイズを変更する場合がありますのでご了承下さい。



御浜



クリスタルイエロー



新南部



黒伏見

手間の少ない作業性/スピーディな施工

施工は、塗る・貼る・塗る・洗うの大きく4工程。砂利が固定されているため、施工の途中やその直後でも施工面に乗りながら作業ができます。広い面積でも足場を組む等の手間や煩わしさが軽減でき、「効率的」な施工が見込めます。

1. 塗る



2. 貼る



3. 塗る



4. 洗う



Point. 1

接着用モルタルは、仕上げの目詰用モルタルの色に同じ(もしくは近い)色合いのものを使用して下さい。


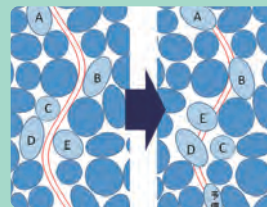
Point. 2

接着用モルタルが、境目や砂利の間から表面に出過ぎた場合、硬化する前にブラシで掻き取り、スポンジで拭き取るなど必ず対処して下さい。そのまま硬化した場合、仕上時に「境目が目立つ」「砂利の表れ方にムラがある」といった仕上の原因になります。



Point. 3

シートを貼り付けた際にシートの縁にある砂利をいくつか取り外し、向きを変えて無作為に付け直すと、仕上時のシート境目が目立ちにくくなります。特に「黒伏見」のような単色の色合いのものは、境目が比較的目立ちやすくなりますので、効果的です。



Point. 4

仕上時に「巣穴」「ピンホール」といった気泡の穴ができないように、しっかり押え込みながら塗りつけて下さい。